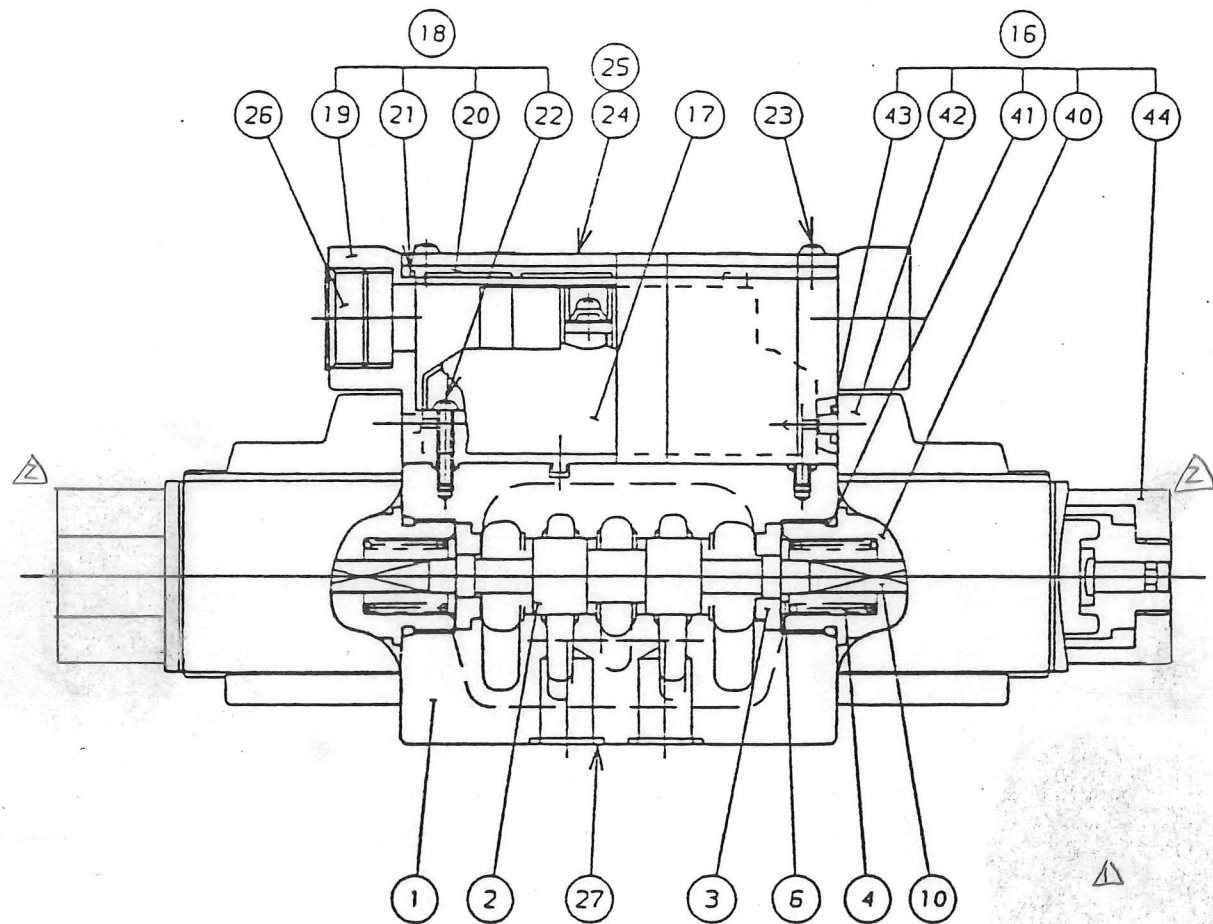
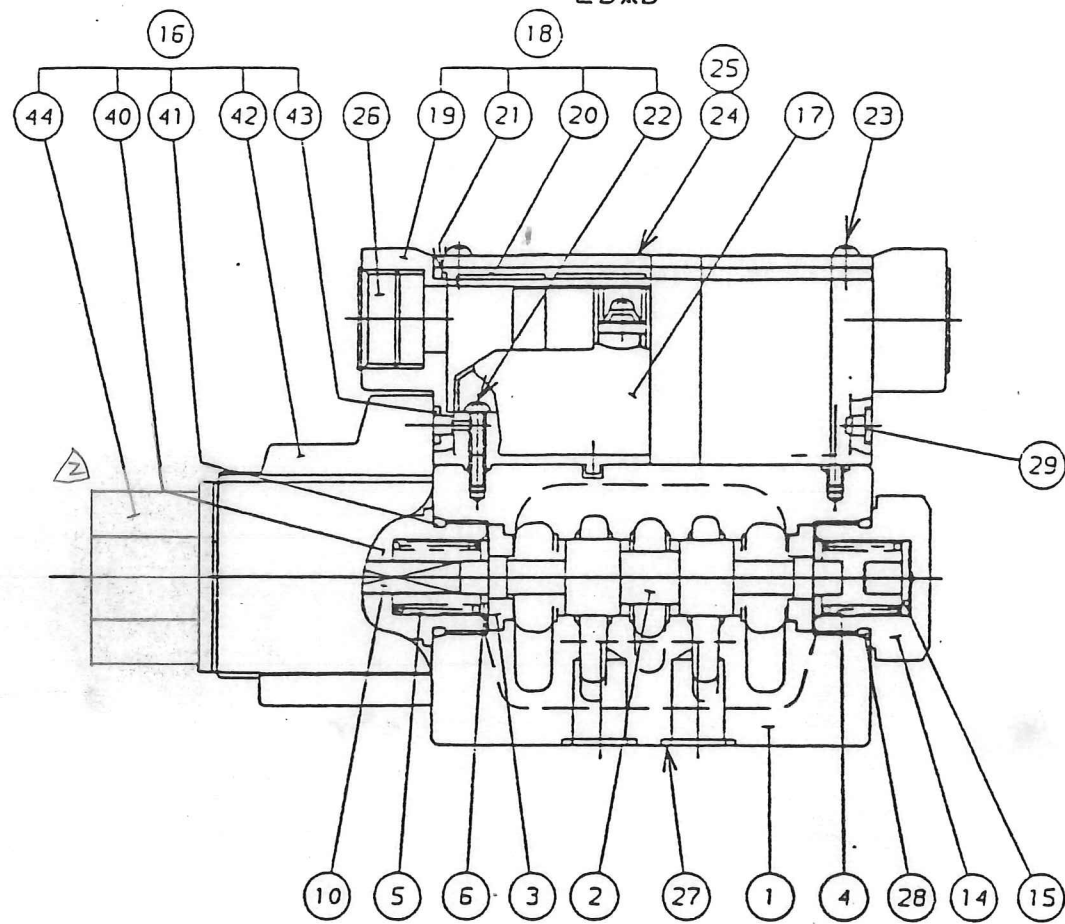


交流 AC ソレノイド 標準形
ターミナルボックス形

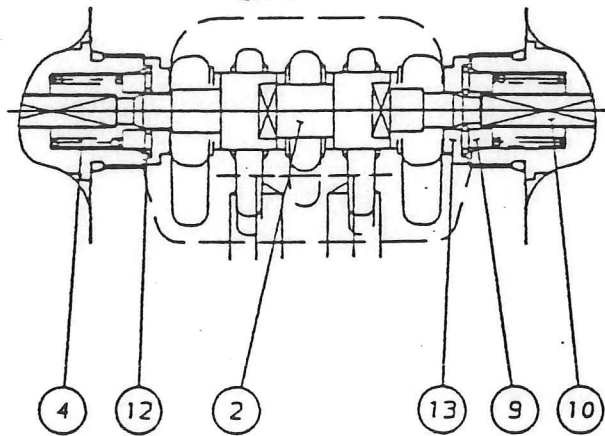
スプリングセンター形
T-DSG-03-3C※-A※



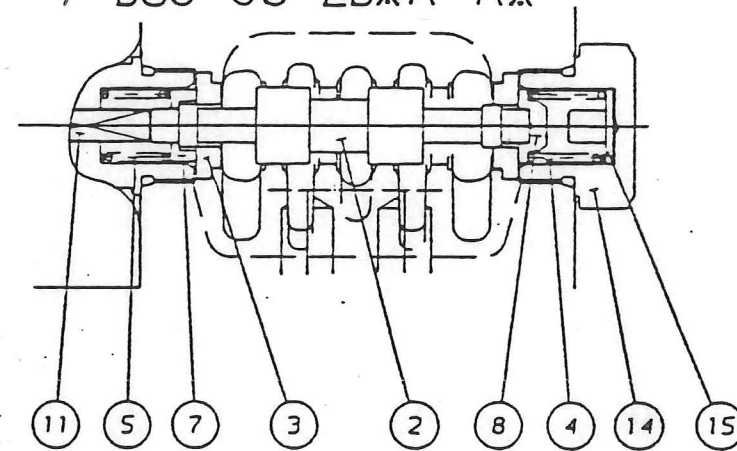
スプリングオフセット形
T-DSG-03-2B※
2B※B - A※



ノースプリングデテント形
T-DSG-03-2D※
2D※A - A※



T-DSG-03-2B※A-A※



Δx3128-181 10/52 K/B Δx1 V95-219 10/11 T.Y	SIGN	日付 DATE	製図 DRAWN	YUKEN KOGYO CO., LTD.		
		01-03-28	M.G			
	DATE	承認 APPROVED	検図 CHECKD	形式 MODEL NO.	T-DSG-03-※※※-A※-50	
		小磯 丸山		名称 NAME		
	三角法	THIRD ANGLE	電流信号操作電磁切換弁 3/8, サブプレート取付形			
	FILE NO.	図番 DWG NO.				
	1751S	VA3124409-2-2			1/2	

表 1

照号	部品番号	部品名称	個 数					備 考
			3C*	3C3 3C5 3C60	2D* 2D*A	2B* 2B*B	2B*A	
1	1751S-VK11244-0	ボデー	1	1	1	1	1	
2	表 2 *A 参照	スプール	1	1	1	1	1	
3	1751S-VK416510-6	スペーサ	2	2	-	2	2	
4	1751S-VK416517-1	ばね	2	- [△]	2	1	1	
5	1751S-VK416519-7	ばね	-	-	-	1	1	
6	1751S-VK416513-0	ばね受け	2	2 [△]	-	2	-	
7	1751S-VK416514-8	ばね受け	-	-	-	-	1	
8	1751S-VK416515-5	ばね受け	-	-	-	-	1	
9	1751S-VK416516-3	ばね受け	-	-	2	-	-	
10	1751S-VK416526-2	フックシムピン	2	2	2	1	-	
11	1751S-VK416527-0	フックシムピン	-	-	-	-	1	
12	1778S-VK412158-8	デント	-	-	2	-	-	
13	1751S-VK416511-4	スペーサ	-	-	2	-	-	
14	1751S-VK416520-5	フラー	-	-	-	1	1	
15	1751S-VK416638-5	ストッパ	-	-	-	1	1	
16	表 3 *B 参照	ソリッド ASS'Y	2	2	2	1	1	詳細は表 4 参照
17	表 3 *D 参照	ワセテグワイル	1	1	1	1	1	
18	TB3-10	端子箱 ASS'Y	1	1	1	1	1	
19	1751S-VK416557-7	ケース			(1)			} 端子箱 ASS'Y に含まれます (⑩ TB3-10)
20	1751S-VK416559-3	カバー			(1)			
21	1751S-VK416549-4	ガスケット			(1)			
22	1790S-VK411687-7	ねじ			(2)			
23	1790S-VK411697-6	ねじ	4	4	4	4	4	
24	1751S-VK314717-0	銘板	1	1	1	1	1	
25	781S-VK210528-6	シンボル銘板	1	1	1	1	1	弁形式 "5" の場合のみ使用
	781S-VK210529-4							
26	1751S-V47071	フラー	2	2	2	2	2	
27	SO-NB-A014	Oリング	5	5	5	5	5	AS568-014 (NBR, Hs90)
28	SO-NB-P21	Oリング	-	-	-	1	1	JIS B 2401-1B-P21
29	1790S-VK411689-3	フラー	-	-	-	2	2	
△ 4	1751S-VK419470-0	ばね	-	2	-	-	-	

表 2

3C*	2D*	弁形式				*A (② スプール)
		2D*A	2B*	2B*A	2B*B	
3C2				2B2A	2B2B	1751S-VK314818-6
3C3				2B3A	2B3B	1751S-VK314819-4
3C4				2B4A	2B4B	1751S-VK314820-2
3C40				2B40A	2B40B	1751S-VK314821-0
3C5				2B5A	2B5B	1751S-VK314822-8
3C60				2B60A	2B60B	1751S-VK314823-6
3C7				2B7A	2B7B	1751S-VK314824-4
3C8				2B8A	2B8B	1751S-VK314825-1
3C9				2B9A	2B9B	1751S-VK314826-9
3C10				2B10A	2B10B	1751S-VK314827-7
3C11				2B11A	2B11B	1751S-VK314828-5
3C12				2B12A	2B12B	1751S-VK314827-7
	2D2					1751S-VK314832-7
	2D3					1751S-VK314833-5
	2D7					1751S-VK314834-3
	2D8					1751S-VK314835-0
		2D2A				1751S-VK314836-8
		2D3A				1751S-VK314837-6
		2D4A				1751S-VK314838-4
		2D40A				1751S-VK314839-2
		2D5A				1751S-VK314840-0
		2D7A				1751S-VK314841-8
		2D9A				1751S-VK314842-6
		2D10A				1751S-VK314843-4
		2D11A				1751S-VK314844-2
		2D12A				1751S-VK314845-9
			2B2			1751S-VK314829-3
			2B3			1751S-VK314830-1
			2B8			1751S-VK314831-9

表 3

モデル番号	*B (⑩) ソリッド ASS'Y	*C (⑫) コイル ASS'Y	*D (⑭) ワセテグワイル
T-DSG-03-3C* 2D** -A100M	SA3-100-51	1751S-VK314788-1	TMR3-A100-W-10
T-DSG-03-2B** -A100M			TMR3-A100-10
T-DSG-03-3C* 2D** -A200M	SA3-200-51	1751S-VK314790-7	TMR3-A200-W-10
T-DSG-03-2B** -A200M			TMR3-A200-10

表 4 ソリッド ASS'Y 構成部品一覧
(個数はソリッド一式分を示します)

照号	部品番号	部品名称	個数	備 考
40	TAB-A-52 [△]	鉄心 ASS'Y	1	
41	SO-NB-P21	Oリング	(1)	JIS B 2401-1B-P21 鉄心 ASS'Y に 含まれます
42	表 3 *C 参照	コイル ASS'Y	1	
43	SO-NA-P4	Oリング	(2)	JIS B 2401-1A-P4 コイル ASS'Y に含まれます
44	1751S-VK422305-3 [△]	ナット	1	

△x2	V12-136	12/25	荒川
△x1	V98-181	10/22	大谷
△x3	V95-219	10/11	T.Y
SYM	REVISIONS	DATE	SIGN

FILE NO.

1751S

DWG NO.

VA.312.4409-2-3

500

2/2