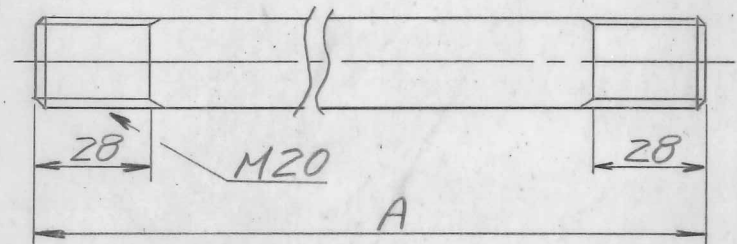


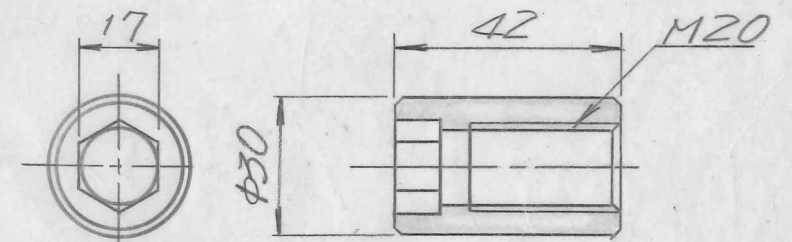
ボルトキット構成部品

1. タイボルト (6本)



モデル番号	長さ A
MBK-10-01-10	217
MBK-10-02-10	337
MBK-10-03-10	457
MBK-10-04-10	577


2. ナット (6個)



バルブ名称	バルブモデル番号	ボルトキット番号							
		01	02	03	04				
切換弁	DSHG-10-*	1	1	1	1				
モジュラーバルブ		組合 せ バ ル ブ 数	1	2	3	4			
スロットレチェック モジュラーバルブ	MS*-10-**-*								
パイロットオペレート ジェットモジュラーバルブ	MP*-10*-*-*								
レデュシング モジュラーバルブ	MR*-10-**-*								

ボルトキット御入用の際は上記の表を御参照の上、下記モデル番号にて御指定下さい。

モデル番号の説明



SYM REVISIONS DATE SIGN	日付 DATE	製図 DRAWN	YUKEN KOGYO CO., LTD.
	76-8-27	菱沼	
	承認 APPROVED	検図 CHECKD	形式 MODEL NO.
	十二木	向出	MBK-10-* -10
	三角法 THIRD ANGLE PROJECTION	名称 NAME	モジュラーバルブボルトキット
	FILE NO.	図番 DWG NO.	
	3800	V.A.3 10245-6-0	