

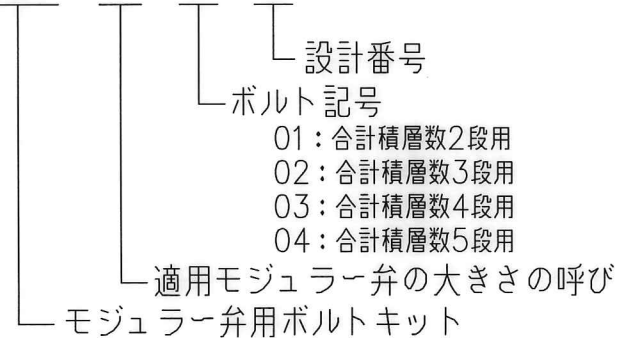
■ 選定表

ボルトキット モデル番号	弁の組合せと積層数			質量 kg
	電磁パイロット切換弁	モジュラー弁	合計積層数	
	DSHG-04-※-	M※※-04-※-		
MBK-04-01-10	1	1	2	0.6
MBK-04-02-10	1	2	3	0.8
MBK-04-03-10	1	3	4	1.0
MBK-04-04-10	1	4	5	1.2

ボルトキットは選定表で選定の上、ボルトキットモデル番号にてご注文ください。

■ モデル番号の構成

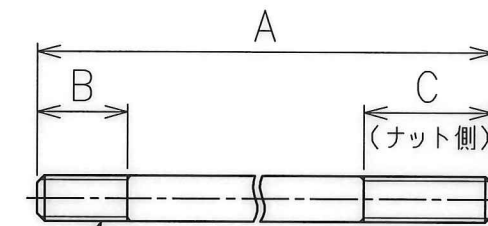
MBK-04-01-10



■ ボルトキット構成部品

1. タイボルト

M6 . . . 2本
M10 . . . 4本



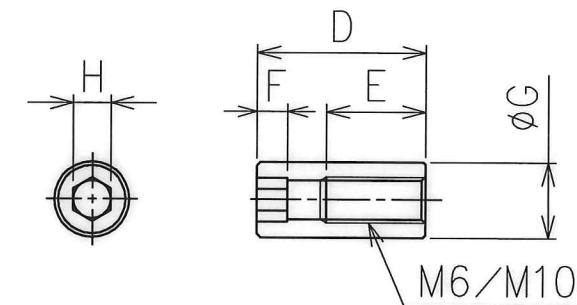
2-M6/2-M10

モデル番号	A		B		C	
	M6	M10	M6	M10	M6	M10
MBK-04-01-10	125	140	12	17	12	23
MBK-04-02-10	195	210				
MBK-04-03-10	265	280				
MBK-04-04-10	335	350				

注1. M10タイボルトは、ねじ部が長い方(記号C)をナット側にしてください。
注2. M6タイボルトのねじ部長さは両端とも同一ですので、どちらをナット側にしても差支えありません。

2. ナット

M6 . . . 2個
M10 . . . 4個



ねじサイズ	D	E	F	G	H
M6	22	13	4	10	5
M10	32	24	5	16	8

SYM REVISIONS DATE SIGN	DATE	DRAWN	YUKEN KOGYO CO., LTD.		
	11-3-9	高野	MODEL NO.	MBK-04-※-10	
	APPROVED	CHECKED	NAME	1/2モジュラー弁用ボルトキット	
	大坂	K.O			
三角法 THIRD ANGLE PROJECTION					
FILE NO.	3400		DWG NO.	VA330486-2-0	