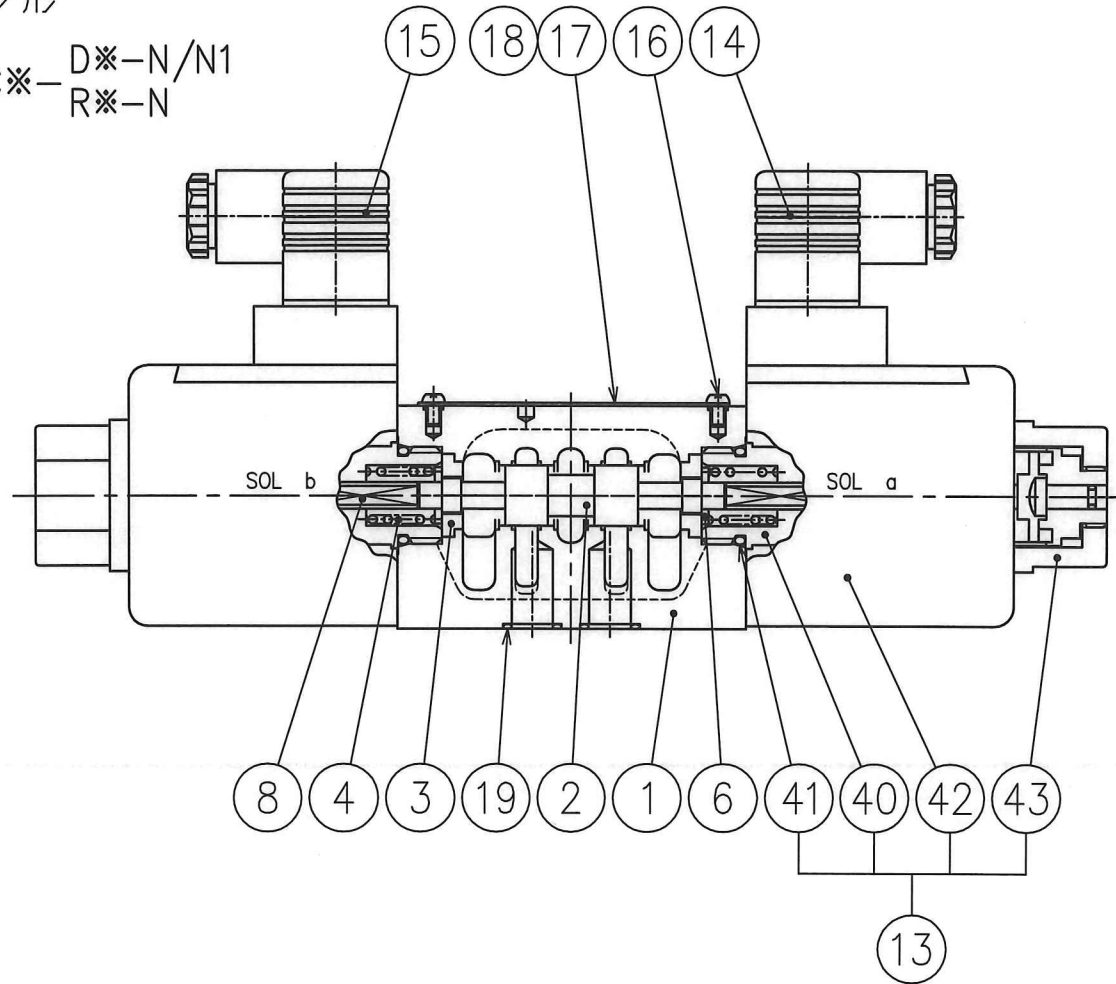


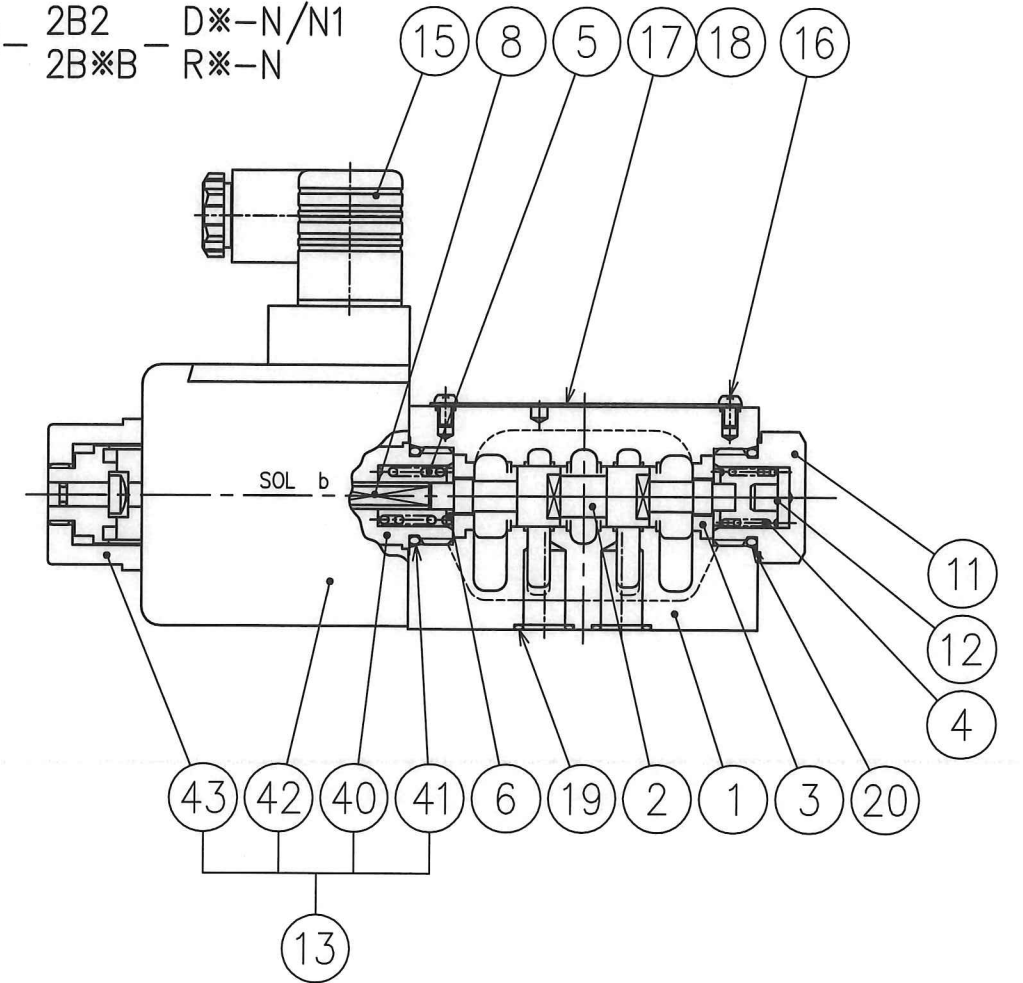
スプリングセンタ形

L-DSG-03-3C\*-D\*-N/N1  
R\*-N



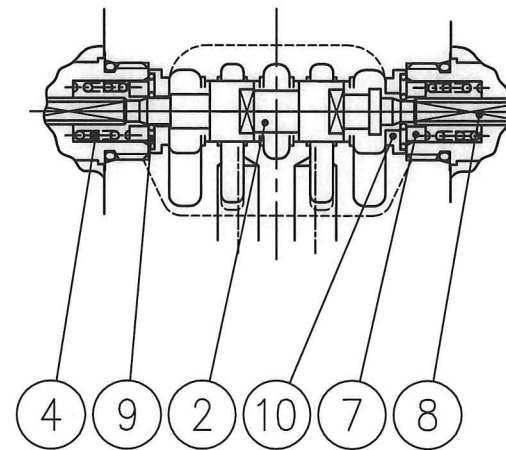
スプリングオフセット形

L-DSG-03-2B2-D\*-N/N1  
2B\*B-R\*-N



ノースプリングデテント形

L-DSG-03-2D\*-D\*-N/N1  
R\*-N



50 D

川 大 12/19 10/22 x3 1751S	DATE	'08-12-19	DRAWN	m.g	YUKEN KOGYO CO., LTD. MODEL NO. L-DSG-03-***-D*-N*-50 R*-N	
	APPROVED	矢島	CHECKED	井出		
	REVISIONS	DATE	SIGN		NAME	省電力形電磁切換弁 (DC/Rソレノイド付)
	SYM	FILE NO.	1751S		DWG NO.	3/8, サブプレート取付形 VA324182-5-2 (1/2)

表 1

照 号	部 品 番 号	部 品 名 称	個 数			備 考
			3C※	2D※	2B2 2B※B	
1	1751S-VK111244-0	ボデー	1	1	1	
2	表 2 ★ A 参 照	スプール	1	1	1	
3	1751S-VK416510-6	スペーサ	2	-	2	
4	1751S-VK416551-0	ばね	2	2	1	
5	1751S-VK416519-7	ばね	-	-	1	
6	1751S-VK416513-0	ばね受け	2	-	2	
7	1751S-VK416516-3	ばね受け	-	2	-	
8	1751S-VK416599-9	ブッシュピン	2	2	1	
9	1778S-VK412158-8	デテント	-	2	-	
10	1751S-VK418755-5	スペーサ	-	2	-	
11	1751S-VK416520-5	プラグ	-	-	1	
12	1751S-VK416638-5	ストッパー	-	-	1	
13	表 3 ★ B 参 照	ソレノイドASS'Y	2	2	1	表 4 参 照
14	表 3 ★ C 参 照	DINコネクタ	1	1	-	
15	表 3 ★ D 参 照	DINコネクタ	1	1	1	
16	1790S-VK411671-1	ねじ	2	2	2	
17	1751S-VK314846-7	銘板	1	1	1	
18	781S-VK210528-6	シンボル銘板	1	1	1	
19	SO-NB-A014	Oリング	5	5	5	AS568-014(NBR,Hs90)
20	SO-NB-P21	Oリング	-	-	1	JIS B 2401-1B-P21

表 2

弁形式				★A(② スプール)
3C※	2D※	2B※	2B※B	
3C2			2B2B	1751S-VK314818-6
3C4			2B4B	1751S-VK314820-2
3C60				1751S-VK314823-6
	2D2			1751S-VK316286-4
	2D8			1751S-VK314835-0
		2B2		1751S-VK314829-3

表 3

モデル番号	★B(⑬ ソレノイド ASS'Y)	★C(⑭ DINコネクタ)	★D(⑮ DINコネクタ)	★E(⑯ コイルASS'Y)
L-DSG-03-***-D12-N-50	L-SD3-12-N-51	GDM-211-A-11	GDM-211-B-11	C-L-SD3-12-N-51
L-DSG-03-***-D24-N-50	L-SD3-24-N-51			C-L-SD3-24-N-51
L-DSG-03-***-D48-N-50	L-SD3-48-N-51			C-L-SD3-48-N-51
L-DSG-03-***-D100-N-50	L-SD3-100-N-51			C-L-SD3-100-N-51
L-DSG-03-***-D110-N-50	L-SD3-110-N-51			C-L-SD3-110-N-51
L-DSG-03-***-D200-N-50	L-SD3-200-N-51			C-L-SD3-200-N-51
L-DSG-03-***-D220-N-50	L-SD3-220-N-51	C-L-SD3-220-N-51		
L-DSG-03-***-R100-N-50	L-SR3-100-N-51	GDME-211-R-A-10	GDME-211-R-B-10	C-L-SR3-100-N-51
L-DSG-03-***-R110-N-50	L-SR3-110-N-51			C-L-SR3-110-N-51
L-DSG-03-***-R200-N-50	L-SR3-200-N-51			C-L-SR3-200-N-51
L-DSG-03-***-R220-N-50	L-SR3-220-N-51			C-L-SR3-220-N-51
L-DSG-03-***-D12-N1-50	L-SD3-12-N-51	GDML-211-2-11	GDML-211-2-11	C-L-SD3-12-N-51
L-DSG-03-***-D24-N1-50	L-SD3-24-N-51	GDML-211-3-11	GDML-211-3-11	C-L-SD3-24-N-51
L-DSG-03-***-D100-N1-50	L-SD3-100-N-51	GDML-211-1-11	GDML-211-1-11	C-L-SD3-100-N-51
L-DSG-03-***-D110-N1-50	L-SD3-110-N-51			C-L-SD3-110-N-51
L-DSG-03-***-D200-N1-50	L-SD3-200-N-51			C-L-SD3-200-N-51
L-DSG-03-***-D220-N1-50	L-SD3-220-N-51			C-L-SD3-220-N-51

表 4 ソレノイドASS'Y構成部品一覧  
(個数はソレノイド一式分を示します。)

照 号	部 品 番 号	部 品 名 称	個 数	備 考
△ 40	L-TD3-D-52	鉄心ASS'Y	1	
41	SO-NB-P21	Oリング	(1)	鉄心ASS'Yに含まれます。 JIS B2401-1B-P21
△ 42	表 3 ★ E 参 照	コイルASS'Y	1	
△ 43	1751S-VK422305-3	ナット	1	

50 D

荒川 12/25	岡野 12/7	荒川 12/19	大谷 10/22	岡田 7/3	田中 11/21	DATE	DRAWN	YUKEN KOGYO CO., LTD.
						APPROVED	CHECKED	
V12-136	V10-195	V08-194	V98-181	V95-160	V63-305	REVISIONS	DATE	NAME 省電力形電磁切換弁 (DC/Rソレノイド付)
△ x1	△ x2	△	△ x1	△ x2	△ x12	SYMBOL	FILE NO. 1751S	DWG NO. VA324182-5-6 (2/2)
						三角法 THIRD ANGLE PROJECTION		