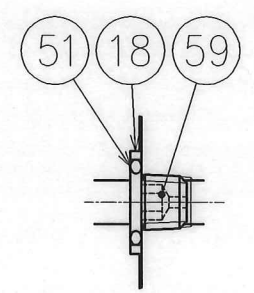



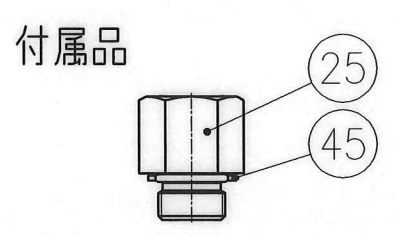
X-X断面詳細



Y-Y断面詳細



A部詳細



付属品

10 D

#	DATE	2014-2-18	DRAWN	m.g	YUKEN KOGYO CO., LTD.	
	APPROVED	T.Y	CHECKED	矢島		MODEL NO.
	REVISIONS					△A3HG71-※R01K※-※D-10
	DATE					NAME
						A3HG71形可変ピストンポンプ 圧力コンペンセータ制御形
SYM	FILE NO.	2283			DWG NO.	
					PA321870-8-1 (1/2)	

表 1

照号	部品番号	部品名称	個数	備考	照号	部品番号	部品名称	個数	備考
1	表 2 ★A 参照	ハウジング	1		36	900-VK312767-7	銘板	1	
2	表 2 ★B 参照	中間ボデー	1		37	1303-PK410213-3	注油口指示銘板	1	
△ 3	表 4 ★C 参照	シャフト	1		38	SB1247-K-1081	圧力制御弁	1	
4	表 2 ★D 参照	シールリテーナ	1		39	CA3H71-R-10	CA3H71カートリッジキット	1	
5	2273-PK212392-5	クレイドル	1		40	TK180213-1	円すいころ軸受	1	33009JR
△ 6	2273-PK313606-6	サイドカバー	1		41	TK180216-4	円すいころ軸受	1	4T-33205
△ 7	2283-PK413447-4	スリーブ(B)	1		42	TK280256-9	オイルシール	1	TCN35511(FKM)
8	2273-PK412892-2	スリーブASS'Y(C)	1		43	TK990009-3	プラグ	1	G3/8
9	2273-PK412893-0	操作ピストン	1		44	TK120097-1	六角穴付きボタンボルト	4	JIS B 1174 M6×16-12.9
△ 10	2274P-PK413070-4	リテーナ	1		45	表 2 ★H 参照	ボンデットシール	1	付属品
11	1309-PK410866-8	シールピストン	1		46	TK280543-0	Oリング	1	S100(FKM-70)
△ 12	2283-PK413448-2	バイアスピストン	1		47	TK280516-6	Oリング	1	S80(FKM-70)
13	2273-PK412992-0	ばね受け	1		48	SO-FA-G80	Oリング	1	OR FKM-70 G80-N
14	2273-PK412897-1	ばね	1		49	SO-FB-P24	Oリング	1	OR FKM-90 P24-N
15	2273-PK412961-5	軸受	2		50	SO-FB-P14	Oリング	1	OR FKM-90 P14-N
16	2276-PK412848-4	ピン	2		51	SO-FB-P9	Oリング	5	OR FKM-90 P9-N
17	2283-PK212657-1	ガスケット	1		52	TB-SM-16×60	六角穴付きボルト	4	
18	1310E-PK412440-0	バックアップリング	1		53	TB-SM-10×30	六角穴付きボルト	4	
19	2272-PK412769-2	アテ金(A)	1		54	TB-SM-6×16	六角穴付きボルト	3	
20	2272-PK412780-9	アテ金(B)	1		55	FP-SA-1/2	六角穴付きプラグ	2	
21	表 2 ★E 参照	シールカバー	1		56	FP-SA-1/8	六角穴付きプラグ	7	
△ 22	1314M-PK312736-2	エンドカバー(A)	1		57	FP-SB-1/16	六角穴付きプラグ	★J	
23	098-PK412362-6	六角ボルト	2		58	FP-SB-1/16N	六角穴付きプラグ	3	
24	098-PK411902-0	六角ボルト	1		59	TP-OPT-1/16×1.5	絞り付きテーパねじプラグ	1	
25	表 2 ★F 参照	アダプタ	1	付属品	60	WP-CA-10	平座金	2	
26	C2273-PK212185-3	シリンダブロック	1	シリンダブロックASS'Yに含まれます。 (C2273-PK412996-1)	61	TN-AA-10	六角ナット	1	
27	C2273-PK212393-3	ポートプレート	1		62	PN-SA-6×10	平行ピン	3	
28	C2273-PK413120-7	ピストンASS'Y	9	CA3H71カートリッジキットに含まれます。 (照号 39)	63	TZ-E-8	アイボルト	1	
29	C2273-PK313604-1	スリップリテーナ	1		64	表 4 ★K 参照	キー	1	
30	C2273-PK412887-2	ピボット	1		65	RV-A-7	打込みびょう	2	
31	C2273-PK412888-0	ワッシャ	2		66	表 3 ★A 参照	平座金	4	フート取付形の 場合のみ使用。 (A3HG71-L)
32	C2273-PK412889-8	ばね	1	67	表 3 ★B 参照	六角ボルト	4		
33	SR-B-48	スナップリング	1	68	表 3 ★C 参照	取付ブラケット	1		
34	TK150056-0	ダウエルピン	3	DP-C-3.5×36					
35	2273-PK412899-7	シム	適宜	t=0.15					
	2273-PK412900-3			t=0.20					
	2273-PK412901-1			t=0.25					
	2273-PK412902-9			t=0.50					

△表 2

モデル番号	★A((1)ハウジング)	★B((2)中間ボデー)	★D((4)シールリテーナ)	★E((2)シールカバー)	★F((25)アダプタ)	★H((45)ボンデットシール)	★J
A3HG71-※R01K※-E1D	2283-PK112594-7	2283-PK112596-2	2283-PK314630-5	2285-PK314616-4			5
A3HG71-※R01K※-E2D		2283-PK112598-8					
A3HG71-※R01K※-U1D	2283-PK112595-4	2283-PK112597-0	2283-PK314631-3	1314M-PK312738-8	900-PK413379-9	TK280546-3(KP-C-05(FKM))	4
A3HG71-※R01K※-U2D		2283-PK112598-8					
A3HG71-※R01K※-J1D							

△表 3

モデル番号	★A((6)平座金)	★B((6)六角ボルト)	★C((6)取付ブラケット)
A3HG71-LR01K※-E1D	WP-CB-16	TB-HA-16×40	2283-PK212684-5
A3HG71-LR01K※-E2D			
A3HG71-LR01K※-U1D	WP-CB-12	TB-HA-12×35	2272-PK212318-0
A3HG71-LR01K※-U2D			
A3HG71-LR01K※-J1D			

△表 4

モデル番号	★C((3)シャフト)	★K((6)キー)
A3HG71-※R01KK-E1D	2283-PK212658-9	KY-C-10×8×40
A3HG71-※R01KK-E2D		
A3HG71-※R01KK-U1D	2283-PK212659-7	KY-E-5/16×40
A3HG71-※R01KK-U2D		
A3HG71-※R01KK-J1D		
A3HG71-※R01KSP-※D	2283-PK212660-5	
A3HG71-※R01KSP1-※D	2283-PK212752-0	

塚田 P17-0638/22	林 P15-0052/5	林 P14-0235/16	SIGN	DATE	DRAWN	YUKEN KOGYO CO., LTD.
				APPROVED	CHECKED	
△x5 P17-0638/22	△x5 P15-0052/5	△x7 P14-0235/16	SYM	三角法 THIRD ANGLE PROJECTION		NAME A3HG71形可変ピストンポンプ 圧力コンペンセータ制御形
				FILE NO. 2283	DWG NO. PA321870-8-3 (2/2)	