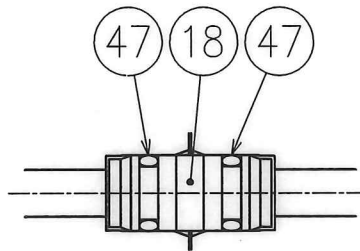
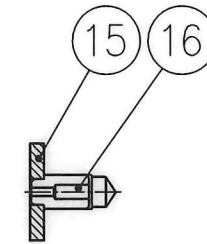


X-X断面詳細

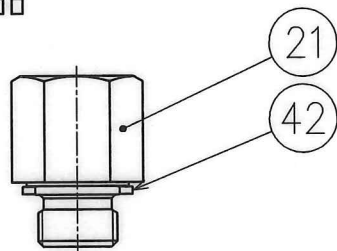


Y-Y断面詳細



A部詳細

付属品



#	#	SIGN	DATE	DRAWN	YUKEN KOGYO CO., LTD.
			14-02-06	m.g	
#	#	DATE	APPROVED	CHECKED	MODEL NO.
			T.Y	矢島	△A3HG16-※R01K※-※C-10
SYM	REVISIONS	DATE	三角法 THIRD ANGLE PROJECTION		NAME
					A3HG16形可変ピストンポンプ 圧力コンペンセータ制御形
			FILE NO.	DWG NO.	
			2280	PA321864-1-2	(1/2)

表 1

照号	部品番号	部品名称	個数	備考	照号	部品番号	部品名称	個数	備考	
1	表 2 ★A 参照	ハウジング	1		33	2280-PK413374-0	エンドカバー	1		
2	表 2 ★B 参照	中間ボデー	1		34	900-VK312767-7	銘板	1		
△ 3	表 4 ★A 参照	シャフトASS'Y	1		35	1303-PK410213-3	注油口指示銘板	1		
△ 4	表 2 ★C 参照	シールリテーナ	1		36	SB1246-K-1080	圧力制御弁	1		
5	2270-PK212427-9	クレイドル	1		37	CA3H16-R-10	CA3H16カートリッジキット	1		
△ 6	2270-PK313772-6	サイドカバー	1		38	TK180123-2	円筒コロ軸受	1	NUP205E	
7	2270-PK413126-4	スリーブ(A)	1		39	TK180070-5	針状コロ軸受	1	HMK2030V3	
8	2270-PK412967-2	スリーブ(B)	1		40	TK280255-1	オイルシール	1	TCN254511(FKM)	
9	2270-PK413127-2	操作ピストン	1		41	TK990009-3	プラグ	1	G3/8	
△ 10	2270-PK412969-8	リテーナ	1		42	表 2 ★E 参照	ボンデットシール	1	付属品	
11	2270-PK412970-6	シールピストン	1		43	TK280472-2	Oリング	1	S65(FKM-70)	
12	2270-PK412971-4	バイアスピストン	1		44	SO-FB-A139	Oリング	1	AS568-139(FKM-90)	
13	2270-PK412972-2	ばね受け	1		45	SO-FB-P14	Oリング	2	OR FKM-90 P14-N	
14	2270-PK412973-0	ばね	1		46	SO-FB-P9	Oリング	3	OR FKM-90 P9-N	
15	2270-PK412974-8	軸受	2		47	SO-FB-P7	Oリング	2	OR FKM-90 P7-N	
16	2271-PK412842-7	ピン	2		48	SO-FB-P6	Oリング	1	OR FKM-90 P6-N	
17	Z150-2270-PK314095-1	ガスケット	1		49	TB-SM-8×45	六角穴付きボルト	4		
18	Z200-2273-PK413018-3	ピン	1		50	TB-SM-8×25	六角穴付きボルト	6		
19	2270-PK412975-5	アテ金	1		51	TB-SM-5×12	六角穴付きボルト	3		
20	2270-PK412976-3	アテ金	1		52	TB-SM-4×12	六角穴付きボルト	4		
△ 21	表 2 ★D 参照	アダプタ	1	付属品	53	FP-SB-1/16	六角穴付きプラグ	7		
22	C2270-PK212399-0	シリンダブロック	1	CA3H16カートリッジキットに含まれます (照号 37)	54	FP-SB-1/16N	六角穴付きプラグ	2		
23	C2270-PK313785-8	ポートプレート	1		55	TN-AA-8	六角ナット	1		
26	C2270-PK412978-9	ピボット	1		56	WP-BB-8	平座金	4		
25	C2270-PK313776-7	スリップリテーナ	1		57	SR-A-25	スナップリング	1		
24	C2270-PK413114-0	ピストンASS'Y	9		58	PN-SA-6×10	平行ピン	3		
27	C2270-PK412979-7	ワッシャ	2		59	表 4 ★B 参照	キー	1		
28	C2270-PK412980-5	ばね	1		60	RV-A-7	打込みびょう	2		
29	SR-B-32	スナップリング	1		61	WP-CB-10	平座金	2	フート取付形の	
30	TK190017-4	ダウエルピン	3		F2.5×19.8	62	TB-HA-10×25	六角ボルト	2	場合のみ使用。
31	098-PK412048-1	六角ボルト	1			63	表 3 ★A 参照	取付ブラケット	1	(A3HG16-L)
32	2280-PK413358-3	ガスケット	1							

△ 表 2

モデル番号	★A ((1) ハウジング)	★B ((2) 中間ボデー)	★C ((4) シールリテーナ)	★D ((21) アダプタ)	★E ((42) ボンデットシール)
A3HG16-※R01K※-E1C	2280-PK112565-7	2280-PK112569-9	2280-PK314614-9		
A3HG16-※R01K※-U1C	2280-PK112567-3	2280-PK112570-7	2280-PK314615-6	900-PK413381-5	TK280550-5 (KP-C-04 (FKM))
A3HG16-※R01K※-U2C		2280-PK112569-9			
A3HG16-※R01K※-J1C				900-PK413382-3	TK280550-5 (KP-C-04 (FKM))

△ 表 3

モデル番号	★A ((63) 取付ブラケット)
A3HG16-LR01K※-E1C	2280-PK212688-6
A3HG16-LR01K※-U1C	2280-PK212689-4
A3HG16-LR01K※-U2C	
A3HG16-LR01K※-J1C	

△ 表 4

モデル番号	★A ((3) シャフトASS'Y)	★B ((59) キー)
A3HG16-※R01KK-E1C	2280-PK413444-1	KY-C-6×6×22
A3HG16-※R01KK-U1C	2280-PK413445-8	KY-B-3/16×28
A3HG16-※R01KK-U2C		
A3HG16-※R01KK-J1C		
A3HG16-※R01KSP-※C	2280-PK413446-6	
A3HG16-※R01KSP1-※C	2280-PK413525-7	

塚田 林 井 8/17 15/28 14/16 17-0608/17 15-0031/28 14-0235/16 SYM REVISIONS DATE SIGN	DATE	DRAWN	YUKEN KOGYO CO., LTD. MODEL NO. △A3HG16-※R01K※-※C-10 NAME A3HG16形可変ピストンポンプ 圧力コンペンセータ制御弁	
	APPROVED	CHECKED		
	三角法 THIRD ANGLE PROJECTION		FILE NO.	DWG NO.
	2280		2280	PA321864-1-3 (2/2)