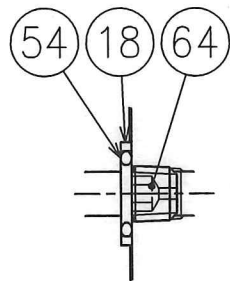
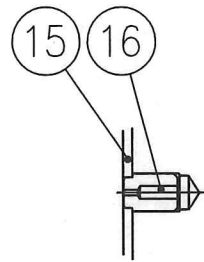


X-X断面詳細

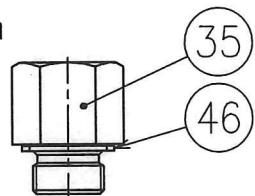


Y-Y断面詳細

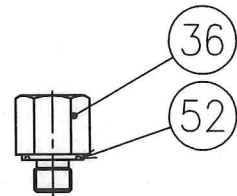


A部詳細

付属品



DRポート用



PPポート用

田 林 1/26 3/31 SYM REVISIONS DATE SIGN	DATE	14-03-07	DRAWN	m.g	YUKEN KOGYO CO., LTD.	
	APPROVED	T.Y	CHECKED	矢島	MODEL NO.	△ A3HG145-※R07※-※D-10
	三角法 THIRD ANGLE PROJECTION				NAME	A3HG145形可変ピストンポンプ
	FILE NO.	2285H		DWG NO.		PA321919-3-2 (1/2)

表 1

照号	部品番号	部品名称	個数	備考	照号	部品番号	部品名称	個数	備考	
1	表 2 ★A 参照	ハウジング	1		37	900-VK312767-7	銘板	1		
2	表 2 ★B 参照	中間ボデー	1		38	1303-PK410213-3	注油口指示銘板	1		
△ 3	表 4 ★C 参照	シャフト	1		39	SB1280-11	圧力制御弁	1	△	
4	表 2 ★D 参照	シールリテーナ	1		40	CA3H145-R-10	CA3H145カートリッジキット	1		
5	2275-PK112100-3	クレイドル	1		41	TK180221-4	円すいころ軸受	1	HR33011	
△ 6	2275-PK313653-8	サイドカバー	1		42	TK180219-8	円すいころ軸受	1	4T-33206	
△ 7	2285-PK413449-0	スリーブ(B)	1		43	TK280463-1	オイルシール	1	TCN557812 (FKM)	
8	2275-PK412946-6	スリーブASS'Y(C)	1		44	TK990010-1	プラグ	1	G1/2	
9	2275-PK412947-4	操作ピストン	1		45	TK120097-1	六角穴付きボタンスボルト	6	JIS B 1174 M6×16-12.9	
△ 10	2276-PK412851-8	リテーナ(A)	1		46	表 2 ★J 参照	ボンデットシール	1	付属品	
11	2275-PK412948-2	シールピストン	1		47	TK280542-2	Oリング	1	S125 (FKM-70)	
△ 12	2285-PK413450-8	バイアスピストン	1		48	TK280516-6	Oリング	1	S80 (FKM-70)	
13	2275-PK412994-6	ばね受け	1		49	SO-FA-G95	Oリング	1	OR FKM-70 G95-N	
14	2275-PK412951-6	ばね	1		50	SO-FB-P26	Oリング	1	OR FKM-90 P26-N	
15	2275-PK412957-3	軸受	2		51	SO-FB-P18	Oリング	1	OR FKM-90 P18-N	
16	2276-PK412848-4	ピン	2		52	表 2 ★K 参照	Oリング	1	付属品	
17	2285-PK212635-7	ガスカート	1		53	SO-FB-P10A	Oリング	1	OR FKM-90 P10A-N	
18	1310E-PK412440-0	バックアップリング	1		54	SO-FB-P9	Oリング	4	OR FKM-90 P9-N	
19	2276-PK412849-2	アテ金(A)	1		55	TB-SM-20×70	六角穴付きボルト	4		
20	2276-PK412850-0	アテ金(B)	1		56	TB-SM-12×35	六角穴付きボルト	2		
21	表 2 ★E 参照	シールカバー	1		57	TB-SM-10×30	六角穴付きボルト	2		
△ 22	1314M-PK312736-2	エンドカバー(A)	1		58	TB-SM-8×20	六角穴付きボルト	4		
23	2274-PK412918-5	シム	適宜	t=0.15	59	FP-SA-1/2	六角穴付きプラグ	2		
	t=0.20			60	FP-SA-1/8	六角穴付きプラグ	8			
	t=0.25			61	FP-SA-1/8N	六角穴付きプラグ	1			
	t=0.50			62	FP-SB-1/16	六角穴付きプラグ	6			
24	C2275-PK212379-2	シリンダブロック	1	シリンダブロックASS'Yに含まれます。 (C2275-PK412998-7)	63	FP-SB-1/16N	六角穴付きプラグ	2		
25	C2275-PK212395-8	ポートプレート	1		64	TP-OPT-1/16×1.5	絞り付きテーパねじプラグ	1		
26	C2275-PK413122-3	ピストンASS'Y	9	CA3H145カートリッジキットに含まれます。 (照号 ④)	65	WP-CA-10	平座金	2		
27	C2275-PK313622-3	スリップリテーナ	1		66	TN-AA-12	六角ナット	1		
28	C2275-PK412941-7	ピボット	1		67	PN-SA-8×10	平行ピン	3		
29	C2275-PK412942-5	ワッシャ	2		68	TZ-E-8	アイボルト	1		
30	C2275-PK412943-3	ばね	1		69	表 4 ★L 参照	キー	1	△	
31	SR-B-62	スナップリング	1		70	RV-A-7	打込みびょう	2		
32	TK150076-8	ダウエルピン	3	DP-C-4×45	71	表 3 ★C 参照	平座金	4	フート取付形の 場合のみ使用。 (A3HG145-L)	
33	098-PK412362-6	六角ボルト	2		72	表 3 ★B 参照	六角ボルト	4		△△
34	098-PK412626-4	六角ボルト	1		73	表 3 ★A 参照	取付ブラケット	1		△
35	表 2 ★F 参照	アダプタ	1	付属品						
36	表 2 ★H 参照	アダプタ	1	付属品						

△表 2

モデル番号	★A ((1) ハウジング)	★B ((2) 中間ボデー)	★D ((4) シールリテーナ)	★E ((2) シールカバー)	★F ((3) アダプタ)	★H ((3) アダプタ)	★J ((4) ボンデットシール)	★K ((6) Oリング)
A3HG145-※R07※-E1D	2285-PK112559-0	2285-PK112563-2	2285-PK314673-5	2285-PK314616-4	900-PK413379-9	900-PK413384-9	TK280546-3 (KP-C-05 (FKM))	SO-FB-P16 (OR FKM-90 P16-N)
A3HG145-※R07※-E2D		2285-PK112571-5		2285-PK314674-3				
A3HG145-※R07※-U1D	2285-PK112560-8	2285-PK112564-0	2285-PK314674-3	1314M-PK312738-8	900-PK413380-7	900-PK413385-6	TK280546-3 (KP-C-05 (FKM))	SO-FB-P16 (OR FKM-90 P16-N)
A3HG145-※R07※-U2D		2285-PK112571-5						
A3HG145-※R07※-J1D								

△表 3

モデル番号	★A ((7) 取付ブラケット)	★B ((7) 六角ボルト)	★C ((7) 平座金)
A3HG145-LR07※-E1D	2286-PK212682-9	TB-HA-16×45	WP-CB-16
A3HG145-LR07※-E2D			
A3HG145-LR07※-U1D			
A3HG145-LR07※-U2D	2276-PK212424-6	TB-HA-20×50	WP-CB-20
A3HG145-LR07※-J1D			

△表 4

モデル番号	★C ((3) シャフト)	★L ((6) キー)
A3HG145-※R07K-E1D	2285-PK212678-7	KY-C-14×9×70
A3HG145-※R07K-E2D		
A3HG145-※R07K-U1D		
A3HG145-※R07K-U2D	2285-PK212679-5	KY-E-7/16×56
A3HG145-※R07K-J1D		
A3HG145-※R07SP-※D	2285-PK212680-3	
A3HG145-※R07SP1-※D	2285-PK212754-6	

大塚 塚田 若田 林 林 SYM	12/26 8/31 1/26 2/9 3/31	DATE DRAWN APPROVED CHECKED	YUKEN KOGYO CO., LTD.	
			MODEL NO. △ A3HG145-※R07※-※D-10	
			NAME A3HG145形可変ピストンポンプ	
			外部パイロット方式圧力コンペンセータ制御形	
FILE NO. 2285H		DWG NO. PA321919-3-5 (2/2)		