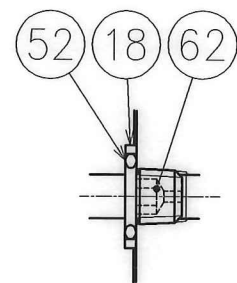
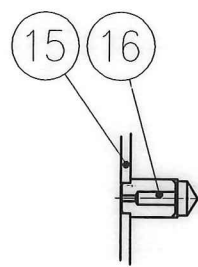


X-X断面詳細

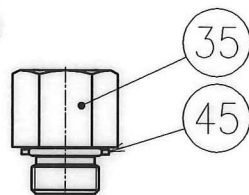


Y-Y断面詳細



A部詳細

付属品



4x4P14-018 3/31 株 SYM REVISIONS DATE SIGN	DATE	2014-2-21	DRAWN	m.g	YUKEN KOGYO CO., LTD.	
	APPROVED	T.Yajima	CHECKED	矢島		MODEL NO.
	FILE NO.	2285	三角法 THIRD ANGLE PROJECTION		NAME	A3HG145形可変ピストンポンプ 圧力コンペンセータ制御形
					DWG NO.	PA321874-0-1 (1/2)
						10 D

表 1

照号	部品番号	部品名称	個数	備考	照号	部品番号	部品名称	個数	備考	
1	表 2 ★A 参照	ハウジング	1		36	900-VK312767-7	銘板	1		
2	表 2 ★B 参照	中間ボデー	1		37	1303-PK410213-3	注油口指示銘板	1		
△ 3	表 4 ★C 参照	シャフト	1		38	SB1247-K-1081	圧力制御弁	1		
4	表 2 ★D 参照	シールリテーナ	1		39	CA3H145-R-10	CA3H145カートリッジキット	1		
5	2275-PK112100-3	クレイドル	1		40	TK180221-4	円すいころ軸受	1	HR33011	
△ 6	2275-PK313653-8	サイドカバー	1		41	TK180219-8	円すいころ軸受	1	4T-33206	
△ 7	2285-PK413449-0	スリーブ(B)	1		42	TK280463-1	オイルシール	1	TCN557812 (FKM)	
8	2275-PK412946-6	スリーブASS'Y(C)	1		43	TK990010-1	プラグ	1	G1/2	
9	2275-PK412947-4	操作ピストン	1		44	TK120097-1	六角穴付きボタンスボルト	6	JIS B 1174 M6×16-12.9	
△ 10	2276-PK412851-8	リテーナ(A)	1		45	表 2 ★H 参照	ボンデットシール	1	付属品	
11	2275-PK412948-2	シールピストン	1		46	TK280542-2	Oリング	1	S125 (FKM-70)	
△ 12	2285-PK413450-8	バイアスピストン	1		47	TK280516-6	Oリング	1	S80 (FKM-70)	
13	2275-PK412994-6	ばね受け	1		48	SO-FA-G95	Oリング	1	OR FKM-70 G95-N	
14	2275-PK412951-6	ばね	1		49	SO-FB-P26	Oリング	1	OR FKM-90 P26-N	
15	2275-PK412957-3	軸受	2		50	SO-FB-P18	Oリング	1	OR FKM-90 P18-N	
16	2276-PK412848-4	ピン	2		51	SO-FB-P10A	Oリング	1	OR FKM-90 P10A-N	
17	2285-PK212635-7	ガスケット	1		52	SO-FB-P9	Oリング	4	OR FKM-90 P9-N	
18	1310E-PK412440-0	バックアップリング	1		53	TB-SM-20×70	六角穴付きボルト	4		
19	2276-PK412849-2	アテ金(A)	1		54	TB-SM-12×35	六角穴付きボルト	2		
20	2276-PK412850-0	アテ金(B)	1		55	TB-SM-10×30	六角穴付きボルト	2		
21	表 2 ★E 参照	シールカバー	1		56	TB-SM-8×20	六角穴付きボルト	4		
△ 22	1314M-PK312736-2	エンドカバー(A)	1		57	FP-SA-1/2	六角穴付きプラグ	2		
23	2274-PK412918-5	シム	適宜	t=0.15	58	FP-SA-1/8	六角穴付きプラグ	8		
	t=0.20			59	FP-SA-1/8N	六角穴付きプラグ	1			
	t=0.25			60	FP-SB-1/16	六角穴付きプラグ	6			
	t=0.50			61	FP-SB-1/16N	六角穴付きプラグ	2			
24	C2275-PK212379-2	シリンダブロック	1	シリンダブロックASS'Yに含まれます。 (C2275-PK412998-7) CA3H145カートリッジキットに含まれます。 (照号 39)	62	TP-OPT-1/16×1.5	絞り付きテーパねじプラグ	1		
25	C2275-PK212395-8	ポートプレート	1		63	WP-CA-10	平座金	2		
26	C2275-PK413122-3	ピストンASS'Y	9		64	TN-AA-12	六角ナット	1		
27	C2275-PK313622-3	スリップリテーナ	1		65	PN-SA-8×10	平行ピン	3		
28	C2275-PK412941-7	ピボット	1		66	TZ-E-8	アイボルト	1		
29	C2275-PK412942-5	ワッシャ	2		67	表 4 ★J 参照	キー	1		
30	C2275-PK412943-3	ばね	1		68	RV-A-7	打込みびょう	2		
31	SR-B-62	スナップリング	1		69	表 3 ★C 参照	平座金	4	フート取付形の 場合のみ使用。 (A3HG145-L)	
32	TK150076-8	ダウエルピン	3		70	表 3 ★B 参照	六角ボルト	4		
33	098-PK412362-6	六角ボルト	2		71	表 3 ★A 参照	取付ブラケット	1		
34	098-PK412626-4	六角ボルト	1							
35	表 2 ★F 参照	アダプタ	1	付属品						

△表 2

モデル番号	★A ((1) ハウジング)	★B ((2) 中間ボデー)	★D ((4) シールリテーナ)	★E ((21) シールカバー)	★F ((35) アダプタ)	★H ((45) ボンデットシール)
A3HG145-※R01K※-E1D	2285-PK112559-0	2285-PK112563-2	2285-PK314673-5	2285-PK314616-4		
A3HG145-※R01K※-E2D		2285-PK112571-5				
A3HG145-※R01K※-U1D	2285-PK112560-8	2285-PK112564-0	2285-PK314674-3	1314M-PK312738-8	900-PK413379-9	TK280546-3 (KP-C-05 (FKM))
A3HG145-※R01K※-U2D		2285-PK112571-5				
A3HG145-※R01K※-J1D					900-PK413380-7	TK280546-3 (KP-C-05 (FKM))

△表 3

モデル番号	★A ((7) 取付ブラケット)	★B ((70) 六角ボルト)	★C ((69) 平座金)
A3HG145-LR01K※-E1D	2286-PK212682-9	TB-HA-16×45	WP-CB-16
A3HG145-LR01K※-E2D			
A3HG145-LR01K※-U1D	2276-PK212424-6	TB-HA-20×50	WP-CB-20
A3HG145-LR01K※-U2D			
A3HG145-LR01K※-J1D			

△表 4

モデル番号	★C ((3) シャフト)	★J ((6) キー)
A3HG145-※R01KK-E1D	2285-PK212678-7	KY-C-14×9×70
A3HG145-※R01KK-E2D		
A3HG145-※R01KK-U1D	2285-PK212679-5	KY-E-7/16×56
A3HG145-※R01KK-U2D		
A3HG145-※R01KK-J1D		
A3HG145-※R01KSP-※D	2285-PK212680-3	
A3HG145-※R01KSP1-※D	2285-PK212754-6	

井 田 林 林 P18-077/12/6 P17-065/8/30 P15-005/2/9 P14-018/3/31 SYM REVISIONS DATE SIGN	DATE	DRAWN	YUKEN KOGYO CO., LTD.	
	APPROVED	CHECKED	MODEL NO.	△A3HG145-※R01K※-※D-10
	三角法 THIRD ANGLE PROJECTION		NAME	A3HG145形可変ピストンポンプ 圧力コンペンセータ制御形
	FILE NO.	2285	DWG NO.	PA321874-0-4 (2/2)