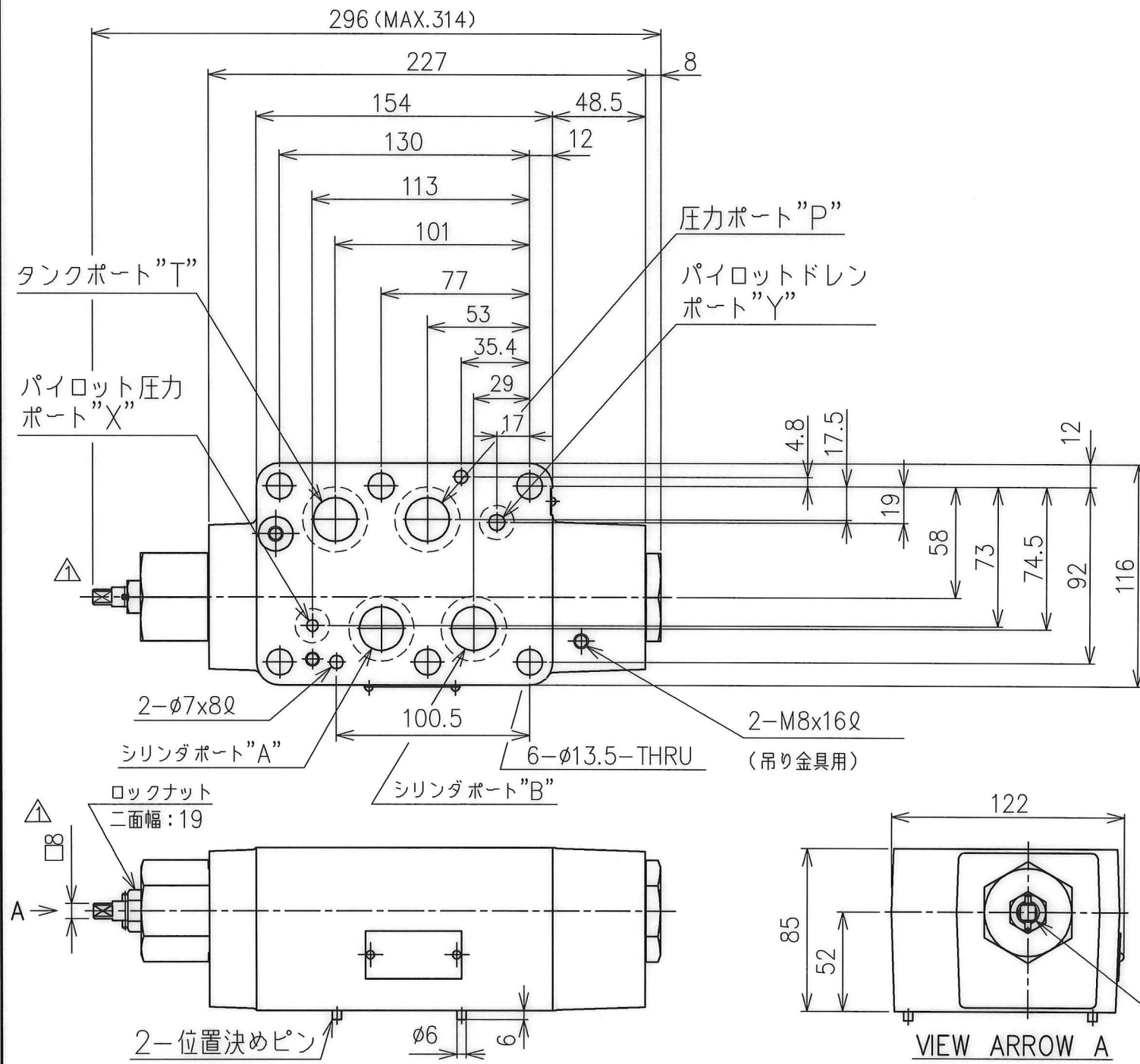
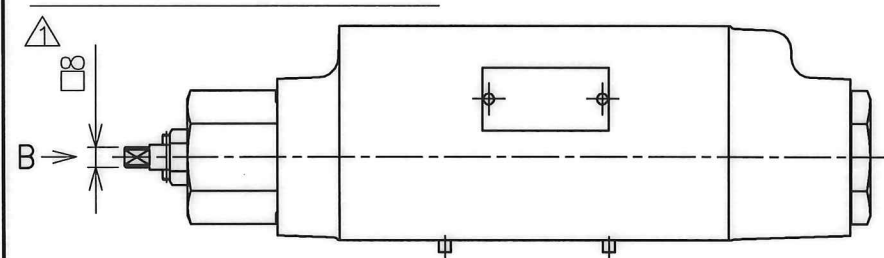


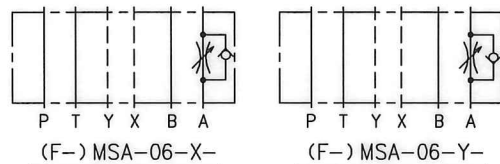
(F-) MSA-06-X-70



(F-) MSA-06-Y-70



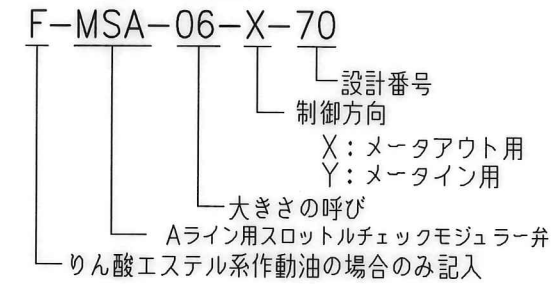
油圧図記号



仕様

モデル番号	最高使用圧力 MPa	最大流量 L/min	質量 kg
(F-) MSA-06-※-70	35	500	12

モデル番号の構成



流量調整方法

ロックナットを緩め、流量調整ねじを時計方向に回すと、流量は減少します。調整後は、必ずロックナットを締めて下さい。

取付面

取付面寸法は ISO 4401-AE-08-4-A-80 に準拠しております。

サブプレート

サブプレートをご使用の際は、下記モデル番号にてご指定ください。

サブプレートモデル番号	接続口径
DHGM-06-50	Rc3/4 (P,A,B,Tポート)、Rc1/4 (X,Yポート)
DHGM-06X-50	Rc1 (P,A,B,Tポート)、Rc1/4 (X,Yポート)

付属品

- P,A,B,T各ポート用Oリング JIS B 2401-1B-P28 [ MSA-06- ]... 4個
- JIS B 2401-4D-P28 [ F-MSA-06- ]... 4個
- X,Y 各ポート用Oリング JIS B 2401-1B-P14 [ MSA-06- ]... 2個
- JIS B 2401-4D-P14 [ F-MSA-06- ]... 2個

流量調整ねじ  
(Aライン)



△X3 SYM	VERSION	4/17	DATE	'12-10-19	DRAWN	佐藤	YUKEN KOGYO CO., LTD.		
	REVISIONS	DATE	APPROVED	大坂	CHECKED	高野		MODEL NO.	(F-) MSA-06-※-70
	FILE NO.	3630	THIRD ANGLE PROJECTION	三角法	NAME	3/4スロットルチェックモジュール弁		DWG NO.	VA330693-3-1