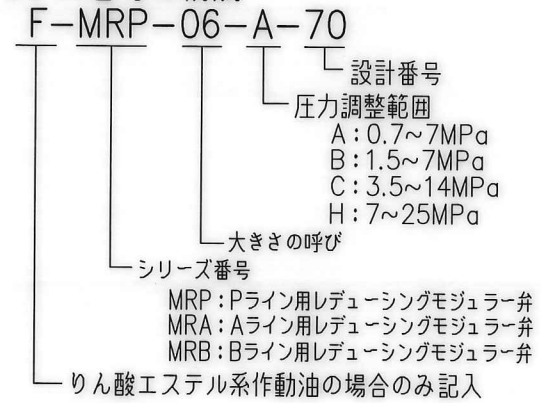


■ 仕様

モデル番号	最高使用圧力 MPa	最大流量 L/min	質量 kg
(F-) MR*-06-A-70	35	125	11.4
(F-) MR*-06-B-C-H-70		500	

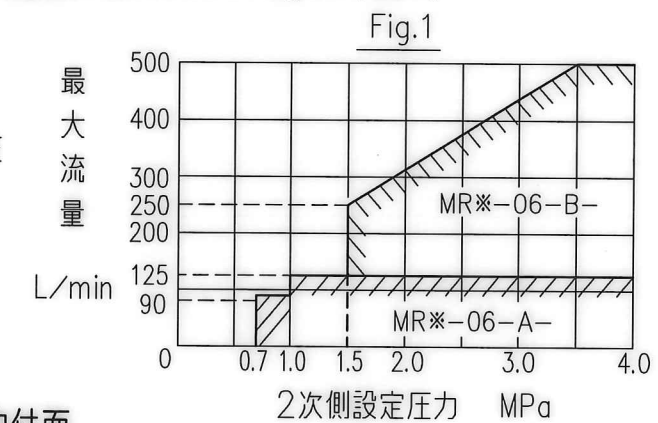
注) 調圧記号A, Bは2次側設定圧力によって最大流量はFig.1となります。
斜線範囲でご使用ください。

■ モデル番号の構成



■ 圧力調整方法

ロックナットを緩め、圧力調整ねじを時計方向に回すと、
圧力は上昇します。
調整後は、必ずロックナットを締めてください。

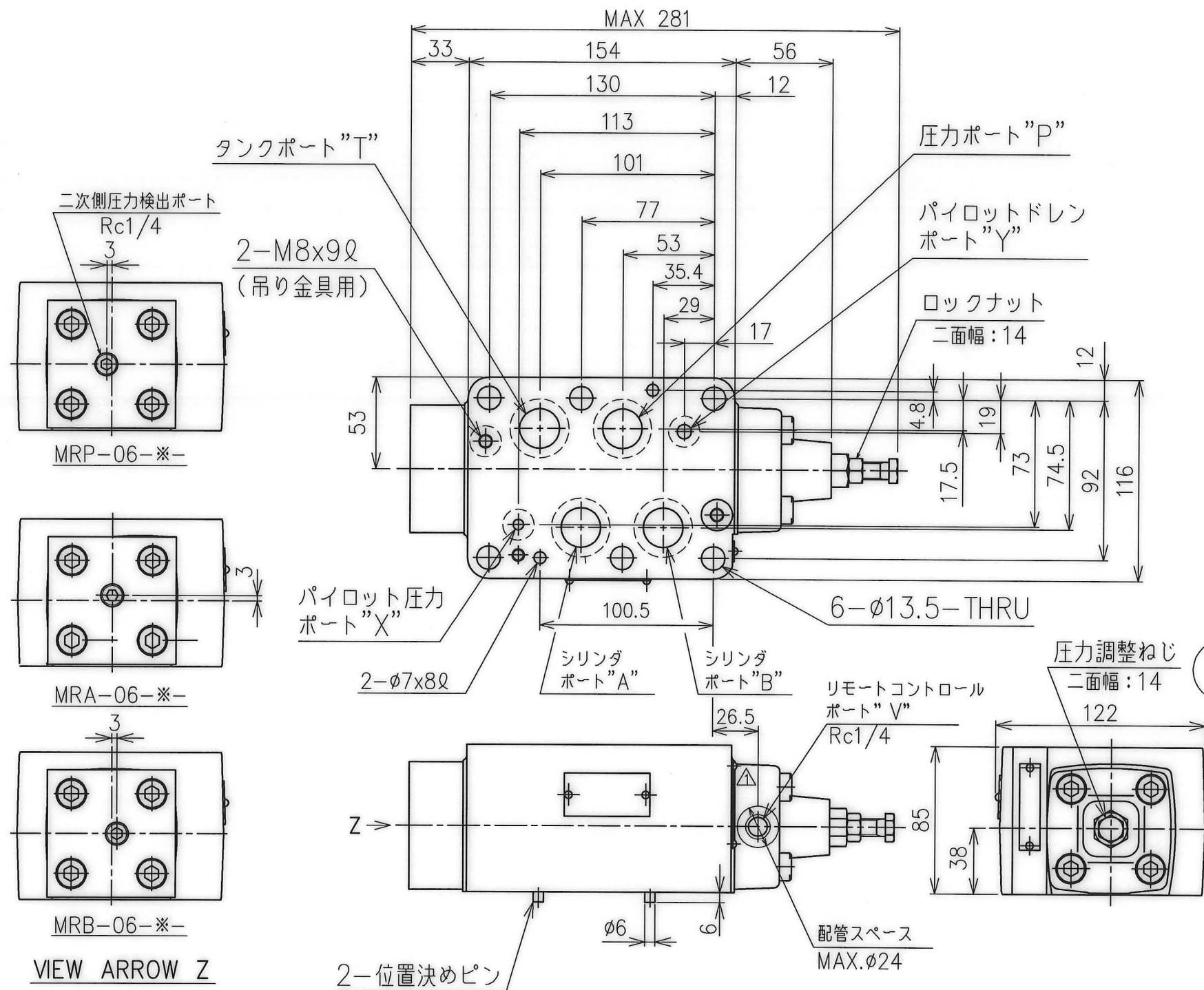


■ 取付面

取付面寸法は ISO 4401-AE-08-4-A-80 に準拠しております。

■ 付属品

- P, A, B, T各ポート用Oリング JIS B 2401-1B-P28 [MR*-06-]... 4個
- JIS B 2401-4D-P28 [F-MR*-06-]... 4個
- X, Y 各ポート用Oリング JIS B 2401-1B-P14 [MR*-06-]... 2個
- JIS B 2401-4D-P14 [F-MR*-06-]... 2個

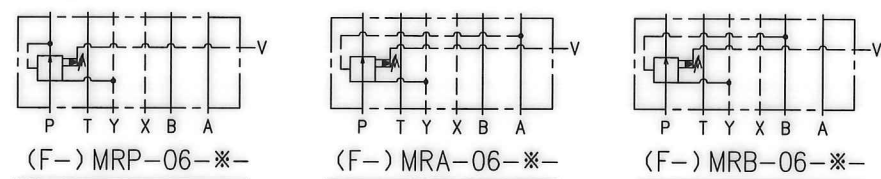


■ サブプレート

サブプレートをご使用の際は、下記モデル番号にてご指定ください。

サブプレートモデル番号	接続口径
DHGM-06-50	Rc3/4 (P, A, B, Tポート)、Rc1/4 (X, Yポート)
DHGM-06X-50	Rc1 (P, A, B, Tポート)、Rc1/4 (X, Yポート)

■ 油圧図記号



70 D	DATE '12-10-19	DRAWN 佐藤	YUKEN KOGYO CO., LTD.
	APPROVED 大坂	CHECKED 高野 片瀬	
4/17	REVISIONS DATE	三角法 THIRD ANGLE PROJECTION	NAME 3/4レデュースングモジュラー弁
	FILE NO. 3611	DWG NO. VA330691-7-1	