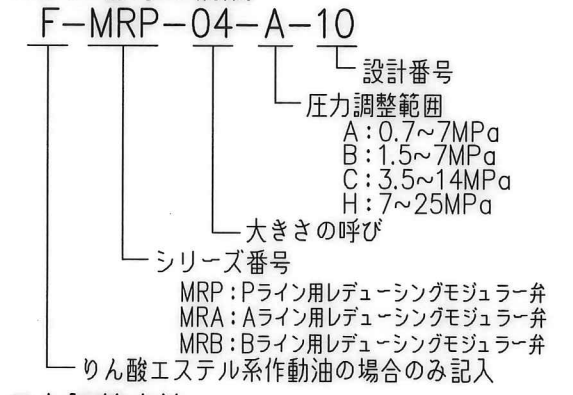


■ 仕様

モデル番号	最高使用圧力 MPa	最大流量 L/min	質量 kg
(F-) MR*-04-A-10	35	100	7.4
(F-) MR*-04-B-C-H-10		300	

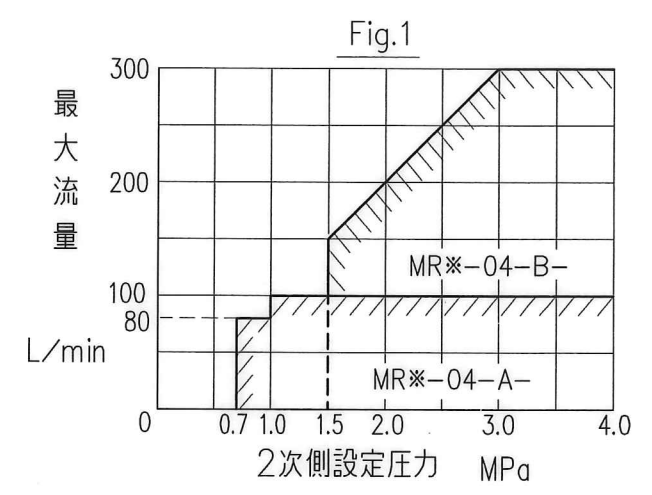
注) 調圧記号A, Bは2次側設定圧力によって最大流量はFig.1となります。  
斜線範囲でご使用ください。

■ モデル番号の構成



■ 圧力調整方法

ロックナットを緩め、圧力調整ねじを時計方向に回すと、  
圧力は上昇します。  
調整後は、必ずロックナットを締めてください。



■ サブプレート

サブプレートをご使用の際は、下記モデル番号にてご指定ください。

サブプレートモデル番号	接続口径
DHGM-04-20	Rc1/2 (P, A, B, Tポート)、Rc1/4 (X, Yポート)
DHGM-04X-20	Rc3/4 (P, A, B, Tポート)、Rc1/4 (X, Yポート)

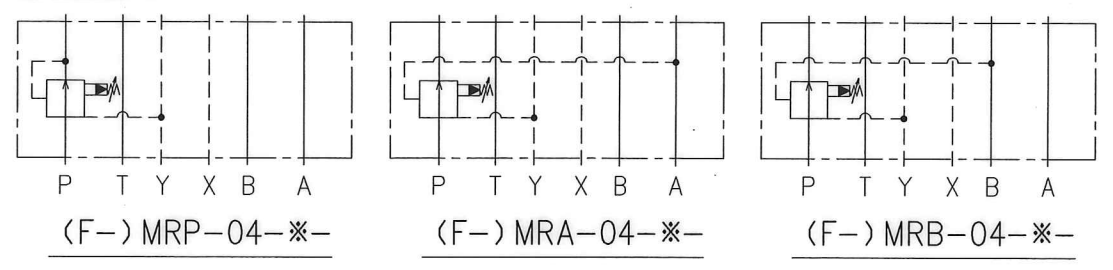
■ 取付面

取付面寸法は ISO 4401-AD-07-4-A-80 に準拠しております。

■ 付属品

- P, A, B, T各ポート用Oリング JIS B 2401-1B-P22 [ MR\*-04- ]... 4個
- JIS B 2401-4D-P22 [ F-MR\*-04- ]... 4個
- X, Y 各ポート用Oリング JIS B 2401-1B-P9 [ MR\*-04- ]... 2個
- JIS B 2401-4D-P9 [ F-MR\*-04- ]... 2個

■ 油圧図記号



DATE 11-6-16	DRAWN 岡野	YUKEN KOGYO CO., LTD.	
		MODEL NO. (F-) MR*-04-*-10	NAME 1/2 レデュシングモジュラー弁
APPROVED 大坂	CHECKED 高野	THIRD ANGLE PROJECTION	DWG NO. VA330487-0-0
FILE NO. 3411			