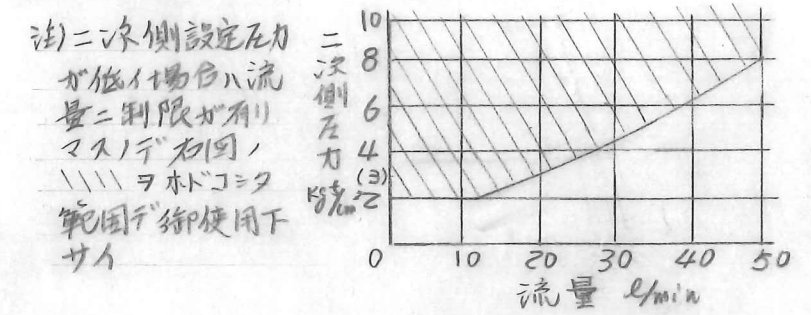


仕様

最高使用圧力 ----- 70 [kgf/cm²]
 圧力調整範囲 ----- 2 ~ 65 [kgf/cm²]
 最大流量 ----- 50 [l/min]



圧力調整

ロックナットを緩め圧力調整ダイヤルを右へ回すと圧力が上昇します。調整後ロックナットを締めてください。

ドレイン

ドレイン回路は圧力を保持し設定圧力に上昇させます。デキルだけ圧力を保つ部分に接続してください。

モデル番号、構成

F-MRLP-03-10

合成作動油の場合に記入
 設計番号 (注1)
 大キヤ、呼び
 MRLP: Pライン用 低圧設定用レギュレータモジュラ
 MRLA: Aライン用
 MRLB: Bライン用

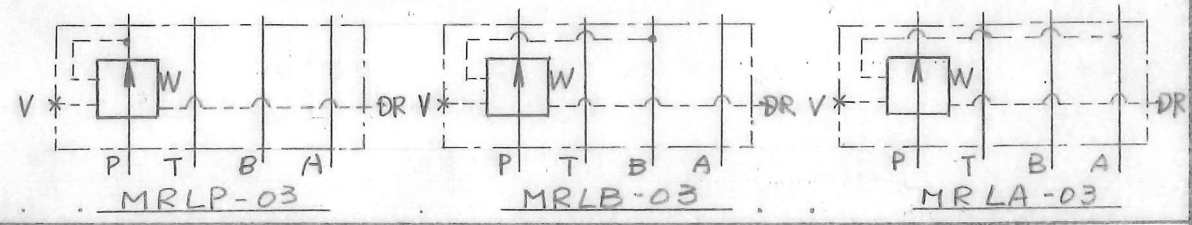
MRLP-03
 MRLB-03

重量 --- 約 [kg]

(注1) 製品改良、タメ設計番号は予告なしに変更されることがあります。但し設計番号、1桁目が変わる場合は取付寸法は変更ありません。

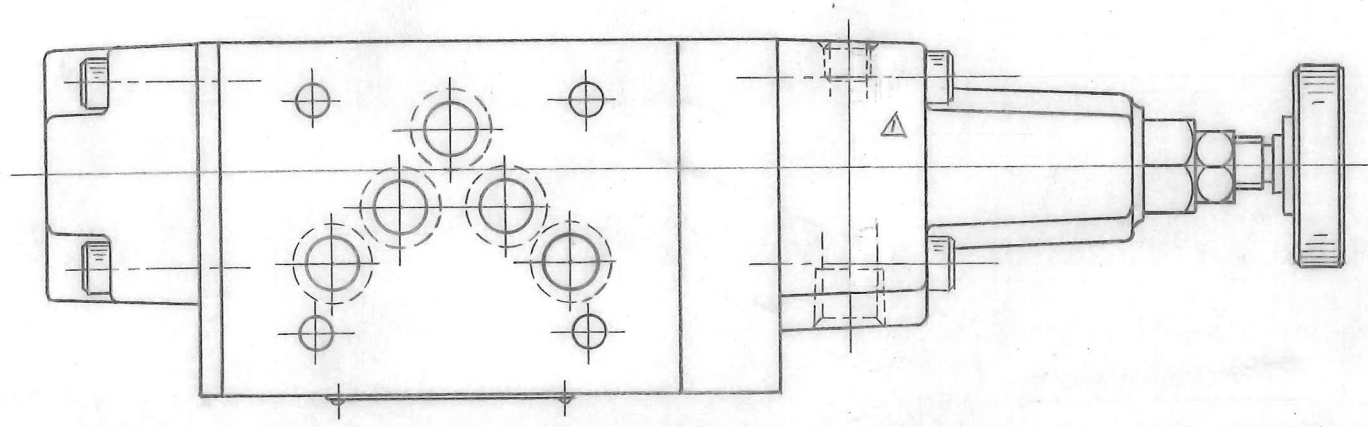
(注2) 取付面 P, A, B, T 各ポート、最大許容穴径 --- φ11

油圧図記号



MRLA-03

左右勝手選入ナール以外は MRLB (P)-03 と同じトナリマス



V60-265 7/19 岩泉	日付 DATE	製図 DRAWN	YUKEN KOGYO CO., LTD.
	81-12-16	寫下	
	承認 APPROVED	検図 CHECKD	形式 MODEL NO.
	向出	若沼	*-MRL*-03-10
SYM	三角法 THIRD ANGLE PROJECTION	名称 NAME	低圧設定用レギュレータモジュラ
FILE NO.	3315	図番 DWG NO.	VA311934-4-1